

## Bijlage 1: Landenfiches Europese Unie 2013



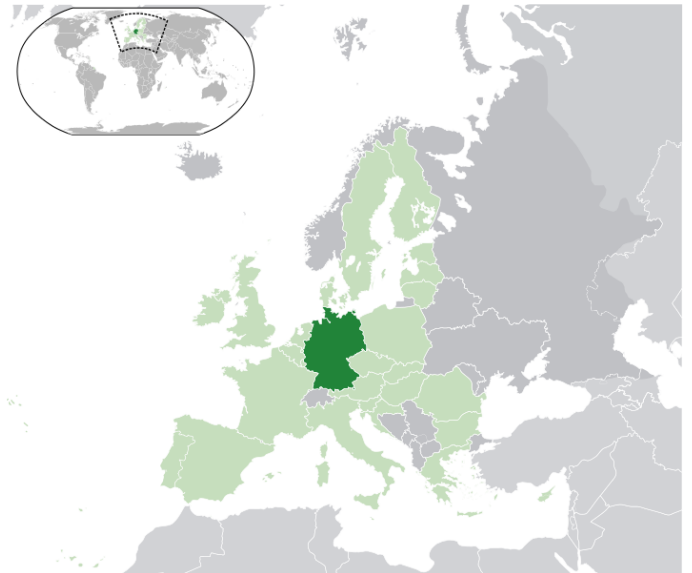
### België

Jaar van toetreding EU	1951
Hoofdstad	Brussel
Aantal inwoners	10,6 miljoen
Oppervlakte	30.158 km <sup>2</sup>
Taal/talen	Nederlands, Frans, Duits



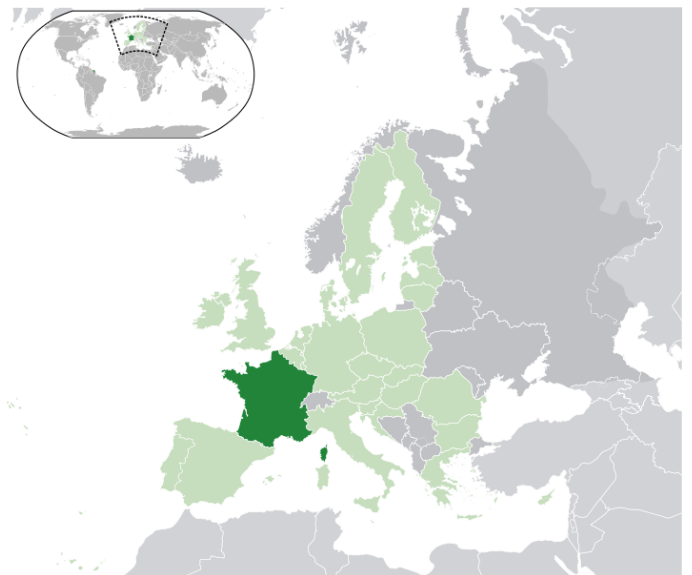
### Duitsland

Jaar van toetreding EU	1951
Hoofdstad	Berlijn
Aantal inwoners	82,3 miljoen
Oppervlakte	356.854 km <sup>2</sup>
Taal/talen	Duits



### Frankrijk

Jaar van toetreding EU	1951
Hoofdstad	Parijs
Aantal inwoners	63,4 miljoen
Oppervlakte	550.000 km <sup>2</sup>
Taal/talen	Frans





## Italië

<b>Jaar van toetreding EU</b>	1951
<b>Hoofdstad</b>	Rome
<b>Aantal inwoners</b>	59,1 miljoen
<b>Oppervlakte</b>	301.263 km <sup>2</sup>
<b>Taal/talen</b>	Italiaans, Duits



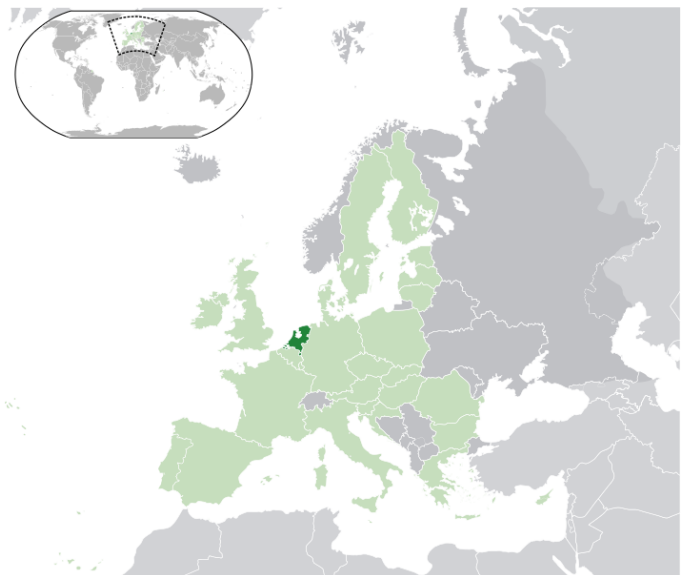
## Luxemburg

<b>Jaar van toetreding EU</b>	1951
<b>Hoofdstad</b>	Luxemburg
<b>Aantal inwoners</b>	0,5 miljoen
<b>Oppervlakte</b>	2.586 km <sup>2</sup>
<b>Taal/talen</b>	Luxemburgs, Frans, Duits



## Nederland

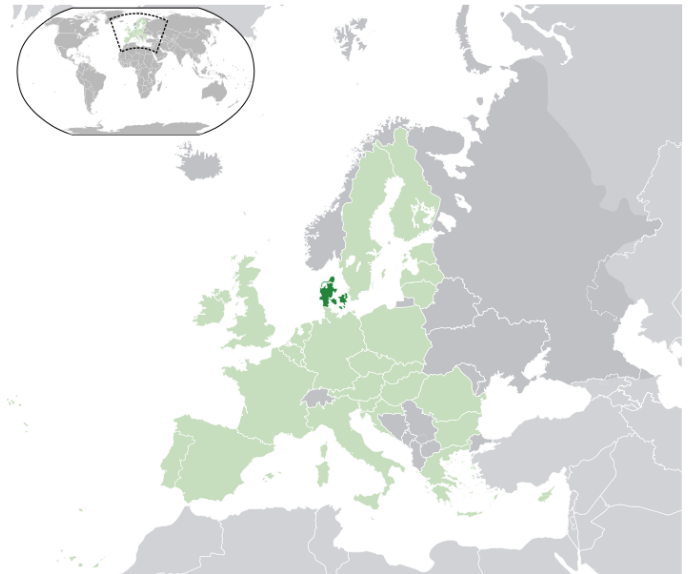
<b>Jaar van toetreding EU</b>	1951
<b>Hoofdstad</b>	Amsterdam
<b>Aantal inwoners</b>	16,4 miljoen
<b>Oppervlakte</b>	41.864 km <sup>2</sup>
<b>Taal/talen</b>	Nederlands





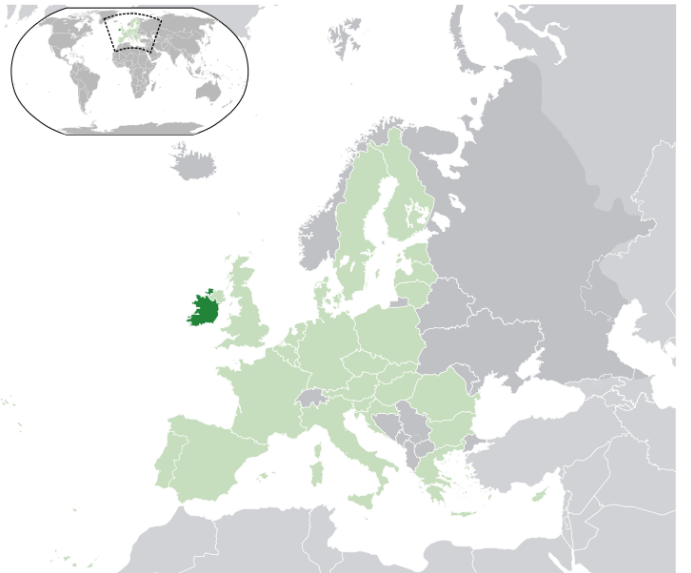
## Denemarken

<b>Jaar van toetreding EU</b>	1973
<b>Hoofdstad</b>	Kopenhagen
<b>Aantal inwoners</b>	5,4 miljoen
<b>Oppervlakte</b>	43.094 km <sup>2</sup>
<b>Taal/talen</b>	Deens



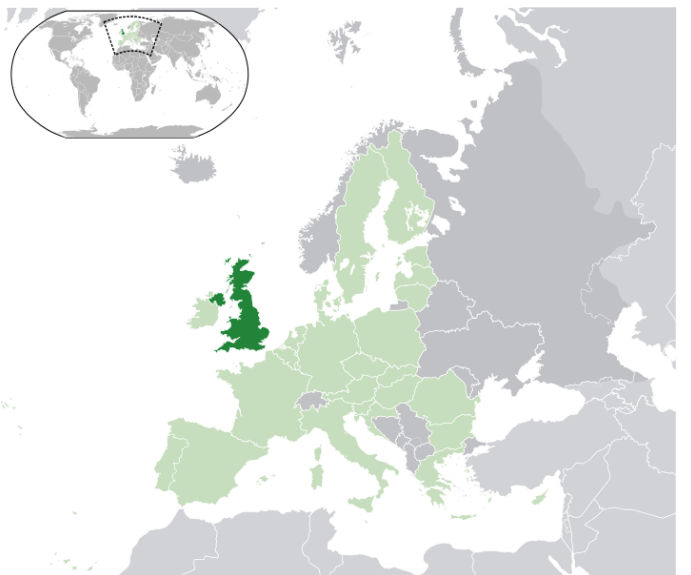
## Ierland

<b>Jaar van toetreding EU</b>	1973
<b>Hoofdstad</b>	Dublin
<b>Aantal inwoners</b>	4,3 miljoen
<b>Oppervlakte</b>	70.000 km <sup>2</sup>
<b>Taal/talen</b>	Engels, Iers



## Verenigd Koninkrijk

<b>Jaar van toetreding EU</b>	1973
<b>Hoofdstad</b>	Londen
<b>Aantal inwoners</b>	60,8 miljoen
<b>Oppervlakte</b>	242.500 km <sup>2</sup>
<b>Taal/talen</b>	Engels





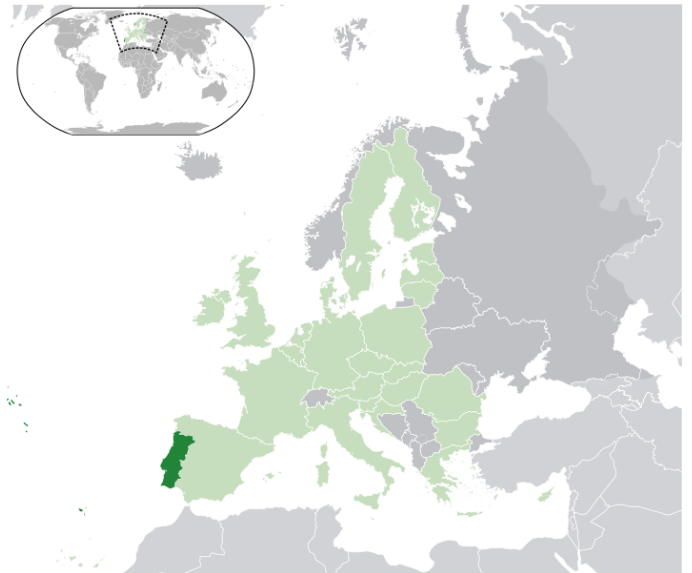
## Griekenland

<b>Jaar van toetreding EU</b>	1981
<b>Hoofdstad</b>	Athene
<b>Aantal inwoners</b>	11,2 miljoen
<b>Oppervlakte</b>	131.957 km <sup>2</sup>
<b>Taal/talen</b>	Grieks



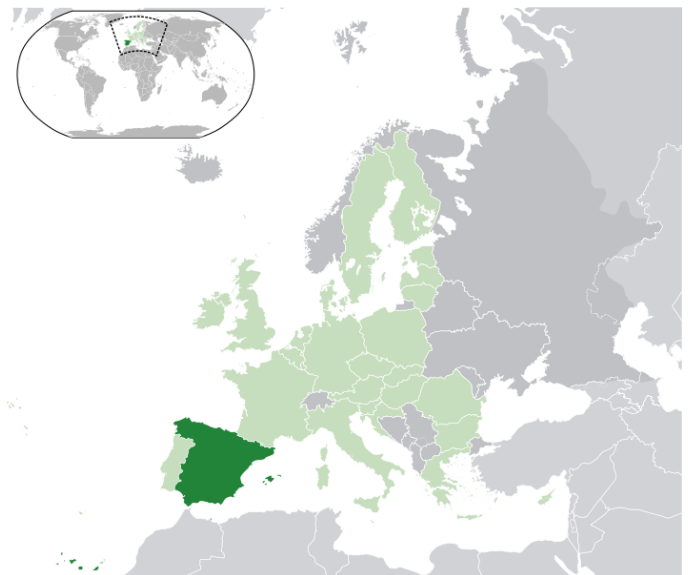
## Portugal

<b>Jaar van toetreding EU</b>	1986
<b>Hoofdstad</b>	Lissabon
<b>Aantal inwoners</b>	10,6 miljoen
<b>Oppervlakte</b>	92.072 km <sup>2</sup>
<b>Taal/talen</b>	Portugees



## Spanje

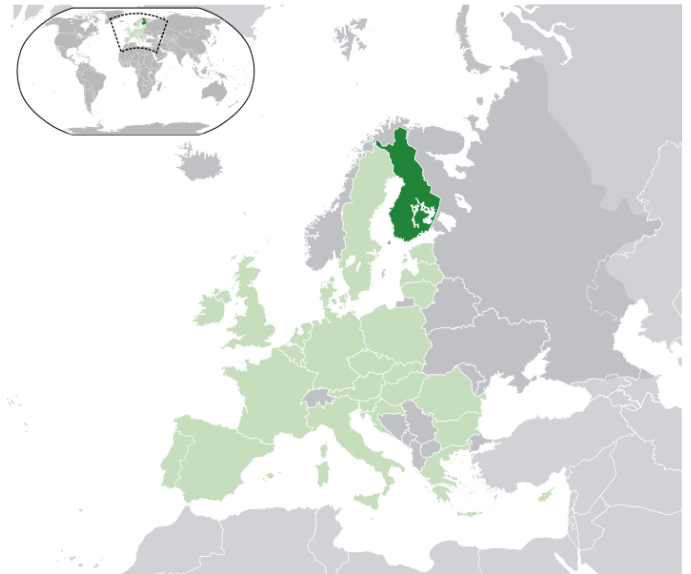
<b>Jaar van toetreding EU</b>	1986
<b>Hoofdstad</b>	Madrid
<b>Aantal inwoners</b>	44,5 miljoen
<b>Oppervlakte</b>	504.782 km <sup>2</sup>
<b>Taal/talen</b>	Spaans





## Finland

<b>Jaar van toetreding EU</b>	1995
<b>Hoofdstad</b>	Helsinki
<b>Aantal inwoners</b>	5,3 miljoen
<b>Oppervlakte</b>	338.000 km <sup>2</sup>
<b>Taal/talen</b>	Fins, Zweeds



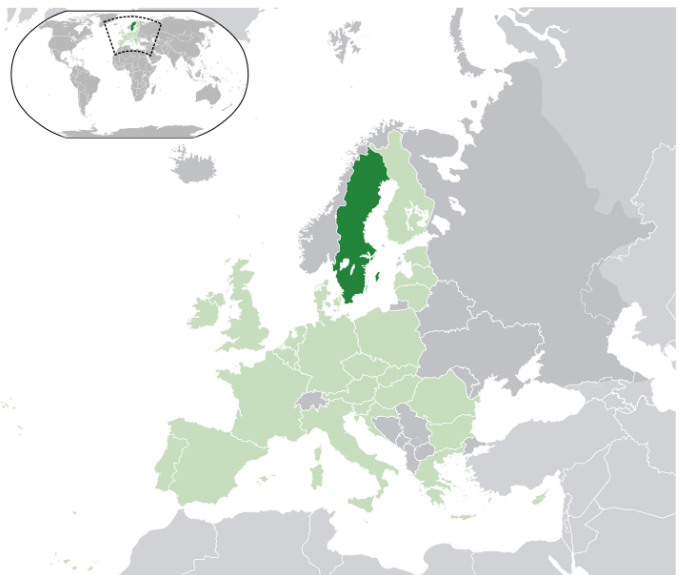
## Oostenrijk

<b>Jaar van toetreding EU</b>	1995
<b>Hoofdstad</b>	Wenen
<b>Aantal inwoners</b>	8,3 miljoen
<b>Oppervlakte</b>	83.858 km <sup>2</sup>
<b>Taal/talen</b>	Duits, Sloveens, Kroatisch, Hongarisch



## Zweden

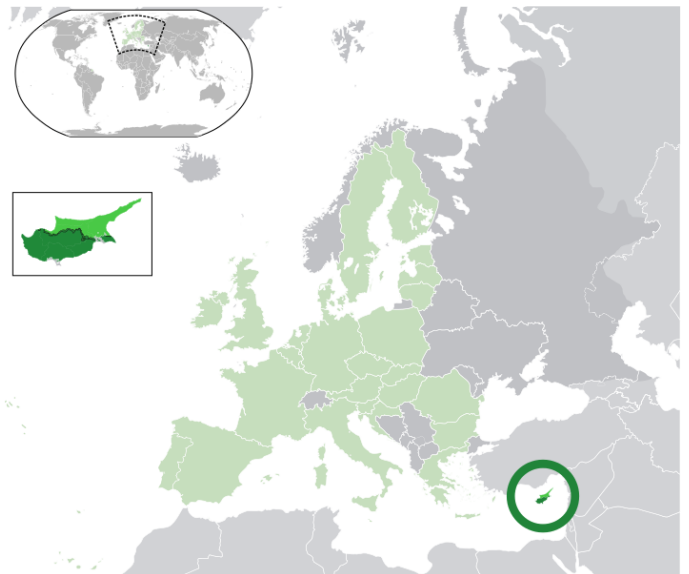
<b>Jaar van toetreding EU</b>	1995
<b>Hoofdstad</b>	Stockholm
<b>Aantal inwoners</b>	9,1 miljoen
<b>Oppervlakte</b>	450.000 km <sup>2</sup>
<b>Taal/talen</b>	Zweeds





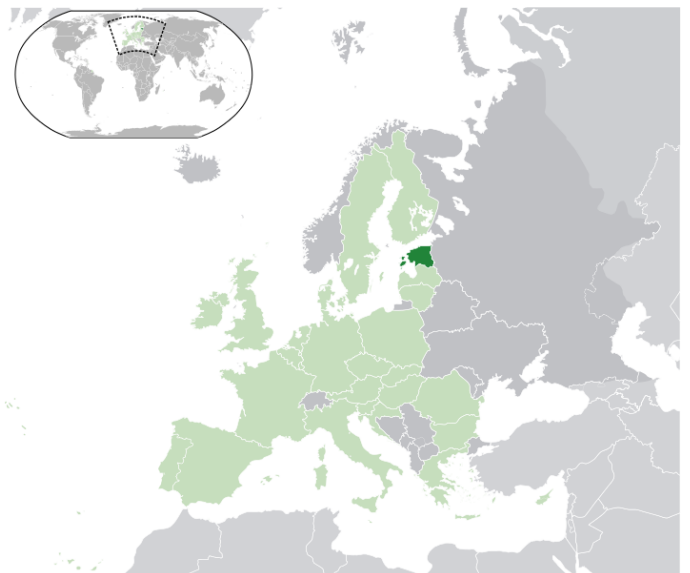
## Cyprus

<b>Jaar van toetreding EU</b>	2004
<b>Hoofdstad</b>	Nicosia
<b>Aantal inwoners</b>	0,8 miljoen
<b>Oppervlakte</b>	9.000 km <sup>2</sup>
<b>Taal/talen</b>	Grieks, Turks



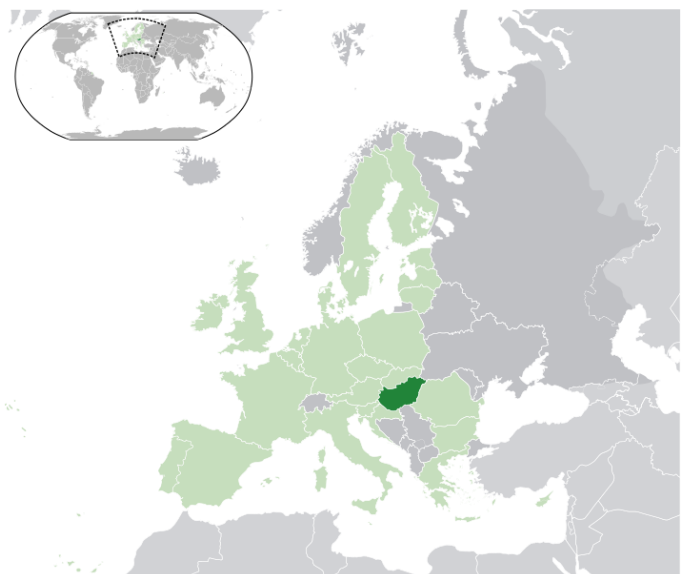
## Estland

<b>Jaar van toetreding EU</b>	2004
<b>Hoofdstad</b>	Tallinn
<b>Aantal inwoners</b>	1,3 miljoen
<b>Oppervlakte</b>	45.000 km <sup>2</sup>
<b>Taal/talen</b>	Ests



## Hongarije

<b>Jaar van toetreding EU</b>	2004
<b>Hoofdstad</b>	Boedapest
<b>Aantal inwoners</b>	10,1 miljoen
<b>Oppervlakte</b>	93.000 km <sup>2</sup>
<b>Taal/talen</b>	Hongaars





## Letland

**Jaar van toetreding EU** 2004

**Hoofdstad** Riga

**Aantal inwoners** 2,3 miljoen

**Oppervlakte** 65.000 km<sup>2</sup>

**Taal/talen** Lets



## Litouwen

**Jaar van toetreding EU** 2004

**Hoofdstad** Vilnius

**Aantal inwoners** 3,4 miljoen

**Oppervlakte** 65.000 km<sup>2</sup>

**Taal/talen** Litouws



## Malta

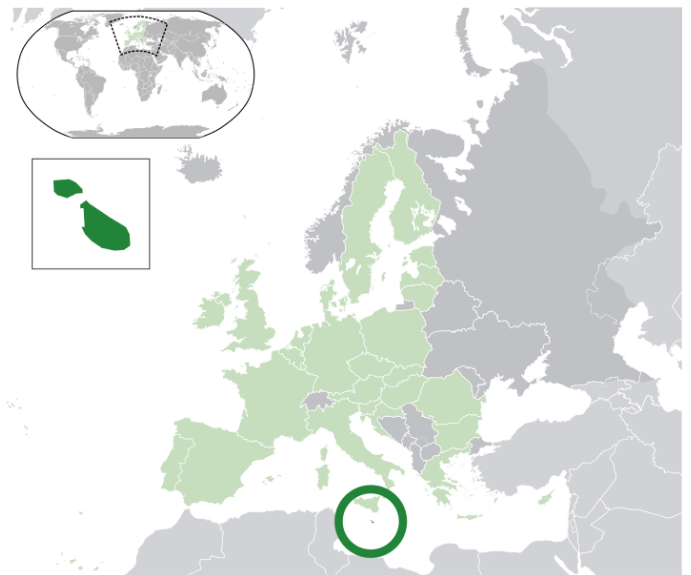
**Jaar van toetreding EU** 2004

**Hoofdstad** Valletta

**Aantal inwoners** 0,4 miljoen

**Oppervlakte** 315 km<sup>2</sup>

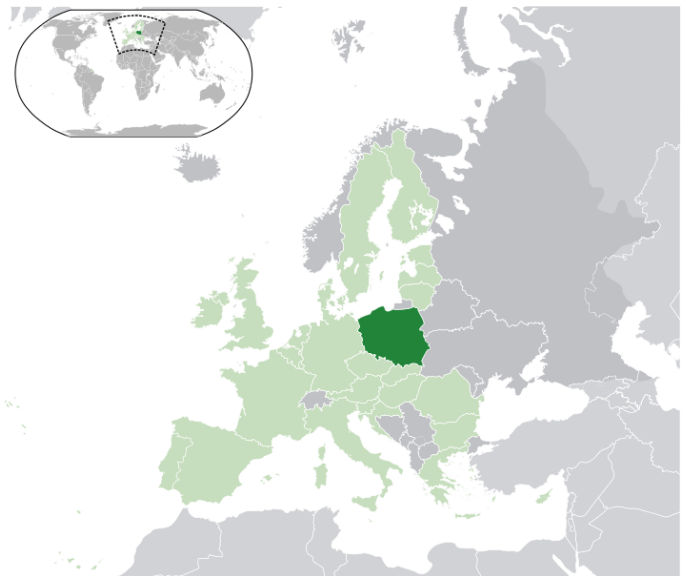
**Taal/talen** Maltees, Engels





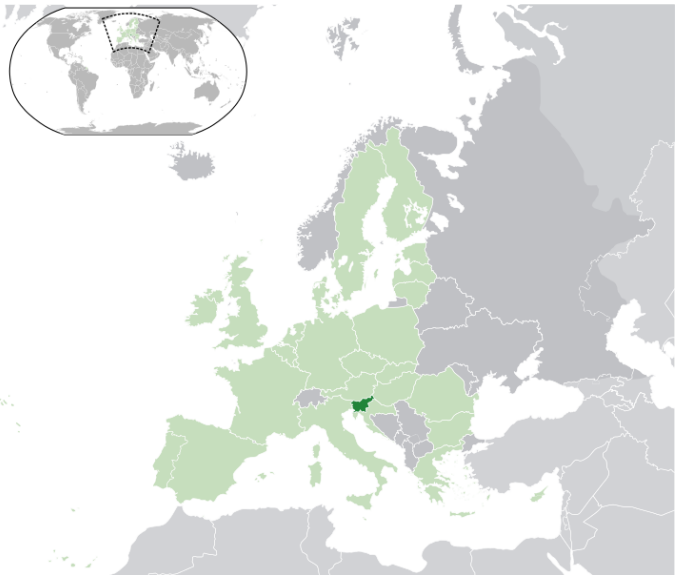
## Polen

<b>Jaar van toetreding EU</b>	2004
<b>Hoofdstad</b>	Warschau
<b>Aantal inwoners</b>	38,1 miljoen
<b>Oppervlakte</b>	313.000 km <sup>2</sup>
<b>Taal/talen</b>	Pools



## Slovenië

<b>Jaar van toetreding EU</b>	2004
<b>Hoofdstad</b>	Ljubljana
<b>Aantal inwoners</b>	2 miljoen
<b>Oppervlakte</b>	20.000 km <sup>2</sup>
<b>Taal/talen</b>	Sloveens



## Slowakije

<b>Jaar van toetreding EU</b>	2004
<b>Hoofdstad</b>	Bratislava
<b>Aantal inwoners</b>	5,4 miljoen
<b>Oppervlakte</b>	49.000 km <sup>2</sup>
<b>Taal/talen</b>	Slovaaks







## Tsjechië

<b>Jaar van toetreding EU</b>	2004
<b>Hoofdstad</b>	Praag
<b>Aantal inwoners</b>	10,3 miljoen
<b>Oppervlakte</b>	79.000 km <sup>2</sup>
<b>Taal/talen</b>	Tsjechisch



## Roemenië

<b>Jaar van toetreding EU</b>	2007
<b>Hoofdstad</b>	Boekarest
<b>Aantal inwoners</b>	21,6 miljoen
<b>Oppervlakte</b>	238.391 km <sup>2</sup>
<b>Taal/talen</b>	Roemeens



## Bulgarije

<b>Jaar van toetreding EU</b>	2007
<b>Hoofdstad</b>	Sofia
<b>Aantal inwoners</b>	7,7 miljoen
<b>Oppervlakte</b>	110.910 km <sup>2</sup>
<b>Taal/talen</b>	Bulgaars





## Kroatië

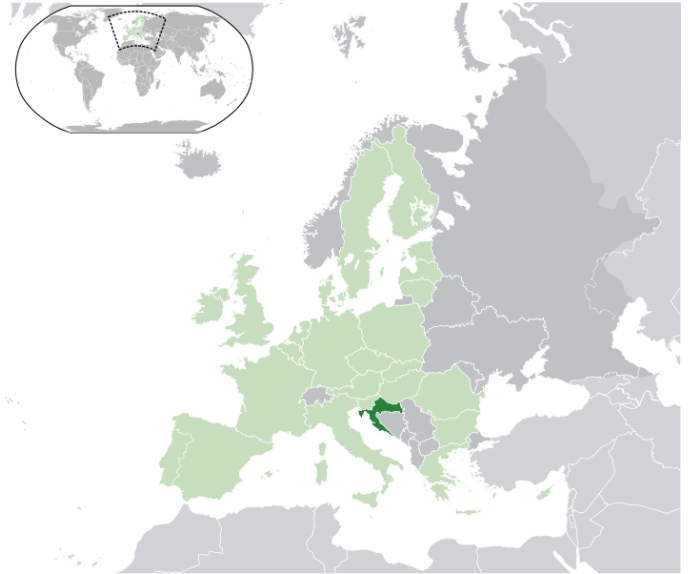
**Jaar van toetreding EU** 2013

**Hoofdstad** Zagreb

**Aantal inwoners** 4,5 miljoen

**Oppervlakte** 57.000 km<sup>2</sup>

**Taal/talen** Kroatisch



beweging voor  
**Europees** burgerschap

